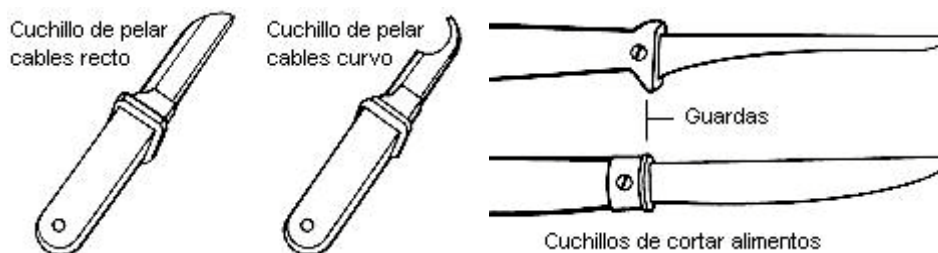




FICHA DE PREVENCIÓN: CUCHILLOS

Son herramientas de mano que sirven para cortar. Constan de un mango y de una hoja afilada por uno de sus lados.

Existen diversos tipos y medidas en función del material a cortar y del tipo de corte a realizar.



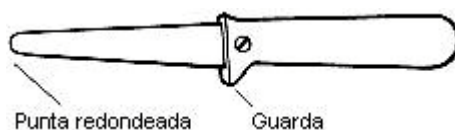
Factores de riesgo más habituales:

- Hoja mellada.
- Corte en dirección hacia el cuerpo.
- Mango deteriorado.
- Colocar la mano en situación desprotegida.
- Falta de guarda para la mano o guarda inadecuada.
- No utilización de funda protectora.
- Empleo como destornillador o palanca.

Prevención

Herramienta

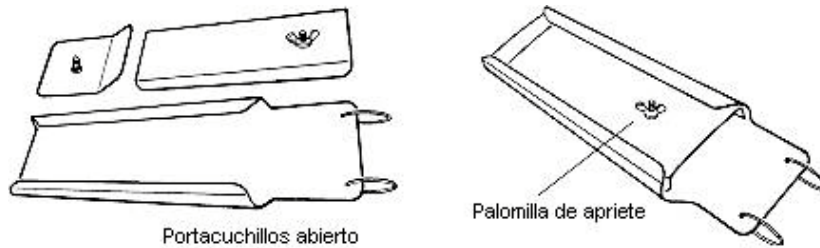
- La hoja debe mantenerse sin defectos y bien afilada; si es compatible con su uso, se mantendrá la punta redondeada.
- Los mangos deben estar en perfecto estado y contar con guardas en los extremos. Si es posible es conveniente que tengan aro para el dedo en el mango.



- La herramienta debe mantenerse libre de grasa u otras sustancias resbaladizas.

Utilización

- Debe elegirse un cuchillo adecuado, en función del tipo de corte a realizar.
- El recorrido de corte debe tener dirección contraria al cuerpo.
- Sólo debe utilizarse la fuerza manual para cortar, absteniéndose de utilizar los pies para obtener fuerza suplementaria.
- No deben utilizarse como abrelatas, destornilladores o pinchos para hielo.
- No dejar los cuchillos debajo de papel de deshecho, trapos etc. o entre otras herramientas en cajones o cajas de trabajo. Se guardarán en lugar protegido.
- Utilizar portacuchillos de material duro para el transporte, siendo recomendable el aluminio por su fácil limpieza. Lo ideal es que el portacuchillos sea desmontable para facilitar su limpieza y que permita ajustar el cierre al tamaño de los cuchillos guardados.



- Las superficies de trabajo deben ser lisas y no tener astillas.
- Siempre que sea posible se utilizarán bastidores, soportes o plantillas específicas con el fin de que el trabajador no esté de pie demasiado cerca de la pieza a trabajar.
- Los cuchillos no deben limpiarse con el delantal u otra prenda, sino con una toalla o trapo, manteniéndose el filo de corte girado hacia afuera de la mano que lo limpia.
- Debe mantenerse una distancias apropiadas a otras personas presentes en el lugar de trabajo.

Equipos de protección individual

GUANTES DE MALLA de la talla adecuada para la mano que no porta el cuchillo y sujeta los objetos a cortar.

BRAZALETES DE MATERIAL RÍGIDO si el tipo de trabajo lo aconseja (trabajo con piezas de carne de grandes dimensiones).

MANDIL RÍGIDO de malla u otro material si es necesario realizar cortes hacia el cuerpo (despiece, trabajos en mataderos, etc.).